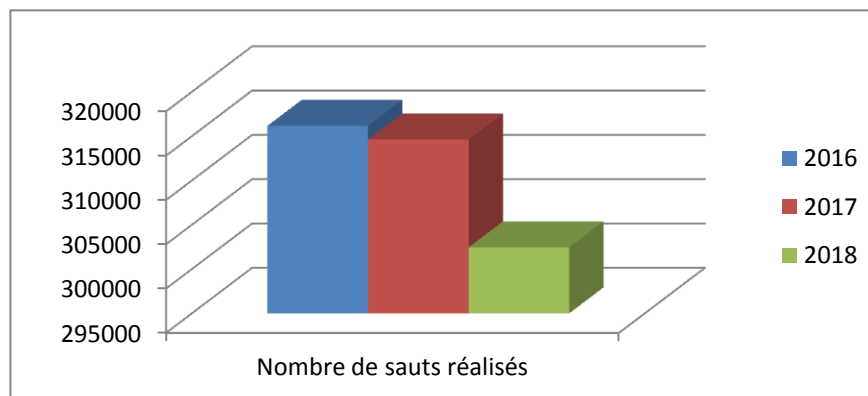


## STATISTIQUES FEPP au 31/12/2018

### Types de sauts réalisés

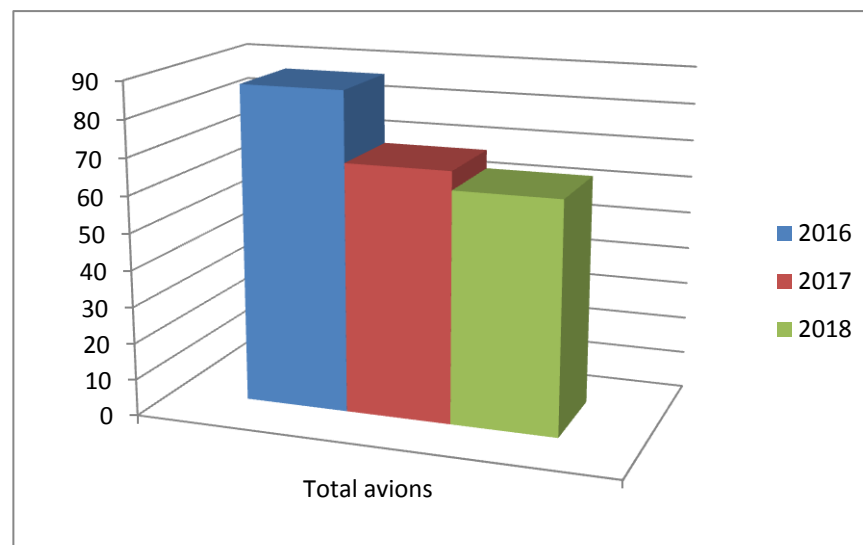
	2016	2017	2018
Places solos	144339	138197	162794
Places avion vidéo	20274	21303	
Places avion OA	650	0	
Places avion PAC	17431	17240	
Places avion TANDEM*	133469	137883	139656
<b>Total des sauts</b>	<b>316163</b>	<b>314623</b>	<b>302450</b>

\* 2 places avions = 1 Tandem



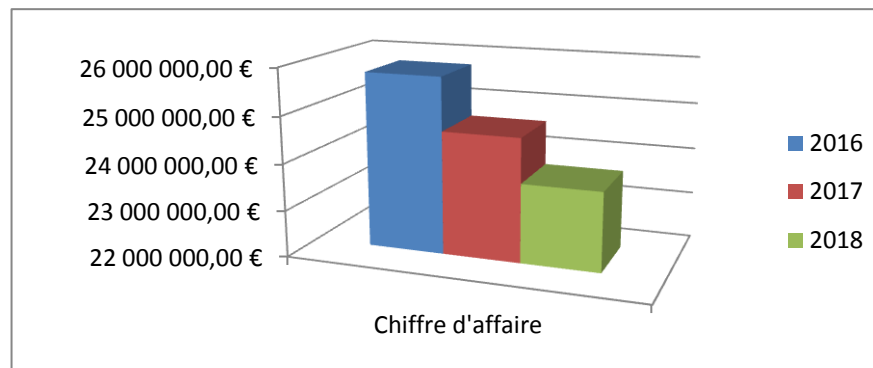
### Types d'avions

	2016	2017	2018
Cessna 182	7	8	8
Cessna 185	2	1	1
Cessna 206	18	17	21
Cessna 207	1	1	0
Cessna 206 Soloy	6	6	3
Cessna 207 Soloy	3	3	1
Cessna 208	8	7	7
Cessna 208B	11	8	4
Pilatus B2 H2/H4	19	12	9
PA32	9	2	6
Twin	1	1	1
Airvan GA8	2	2	1
PAC750XL	0	0	1
<b>Total avions</b>	<b>87</b>	<b>68</b>	<b>63</b>



### Chiffre d'affaire

	2016	2017	2018
Chiffre d'affaire net	25 779 220,00 €	24 644 881,05 €	23 694 606,00 €



### Personnel, type de contrats

	2016	2017	2018
CDI	127	135	134
Saisonniers/CDD	164	163	159
Prestataires	229	218	213
<b>TOTAL PERSONNEL</b>	<b>520</b>	<b>516</b>	<b>506</b>

